



OKU - PP Composizione del pannello

PELLI IN COMPENSATO MARINO* essenza Okoumè
 Spessore: da 1,5 a 8 mm

ANIMA (per ulteriori info vedi scheda specifica)
 Alveolare in polipropilene



Dimensioni standard**
 Tolleranza dimensioni ± 30 mm



OKU - ALU Composizione del pannello


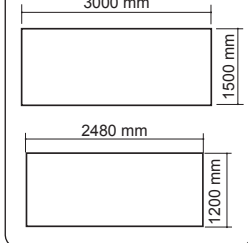
PELLI IN COMPENSATO MARINO* essenza Okoumè
 Spessore: da 1,5 a 8 mm

ANIMA (per ulteriori info vedi scheda specifica)
 Alveolare d'alluminio (Lega 3000) con
 celle esagonali

Diametro: $\varnothing 1/4$, $\varnothing 3/8$, $\varnothing 1/2$, $\varnothing 3/4$
Densità: da 50 a 70 micron



Dimensioni standard**
 Tolleranza dimensioni ± 30 mm



OKU - PVC Composizione del pannello


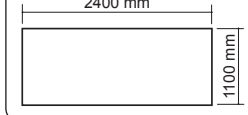
PELLI IN COMPENSATO MARINO* essenza Okoumè
 Spessore: da 1,5 a 8 mm

ANIMA (per ulteriori info vedi scheda specifica)
 In schiuma di PVC

Densità: 50 a 60 kg/m³



Dimensioni standard**
 Tolleranza dimensioni ± 30 mm



* Altre essenze su richiesta: teak, mogano, betulla, faggio, pioppo, abete, pino, OSB...

** Dimensioni speciali a richiesta