

HPL - ALU


Composizione del pannello

PELLI IN LAMINATO PLASTICO

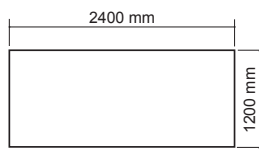
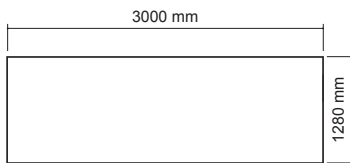
- Spessore:** da 0,7 a 4 mm
 - Altri spessori su richiesta
 - Colori su richiesta

ANIMA

Alveolare in alluminio (Lega 3003/3104)
 con celle esagonali
Diametro: \varnothing 1/4, \varnothing 3/8, \varnothing 3/4
Densità: da 50 a 70 micron



Dimensioni standard (dimensioni speciali a richiesta) Tolleranza dimensioni ± 30 mm



Alveolare in alluminio

HPL - PP (su richiesta)

PELLI IN LAMINATO PLASTICO


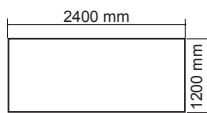
- Spessore:** da 0,7 a 0,9 mm
 - Altri spessori su richiesta
 - Colori su richiesta

ANIMA (per ulteriori info vedi scheda specifica)

Alveolare in polipropilene



Dimensioni standard* Tolleranza dimensioni ± 30 mm



* Dimensioni speciali a richiesta